


INFORMATIEF WEGWIJZER WEBSHOPS



REVIEW
EF-S 15-85mm IS



INFORMATIEF
Verslag VIP-dag



EDUCATIEF
Fotografie Specials



EDUCATIEF
Video tutorials

EOSzine LEZERSACTIE

2 EURO VOORDEEL: €12,95 i.p.v. €14,95



Natuuragenda 2012 van EOS-topfotograaf Ruben Smit

VOORBEELD

BESTELLEN



Geslaagd!

Nee, de aanhef heeft niets te maken met mijn eindexamen, want dat is al de nodige decennia geleden. Bovenstaande vreugde-uiting heeft betrekking op het welslagen van onze eerste VIP-dag op 12 november jl. En zoals dat met alle dingen is die je voor de eerste keer doet, was het toch wel spannend hoe dit evenement zou gaan uitpakken. We hebben er vooraf natuurlijk alles aan proberen te doen om onze VIP's niet tekort te laten komen, maar je bent toch altijd bang dat je iets over het hoofd ziet of dat de techniek je in de steek laat.

De zenuwen waren echter al snel verdwenen toen onze VIP's zich allemaal keurig op tijd in het Conference Center van Canon in Amstelveen hadden gemeld, want stuk voor stuk hadden ze behalve hun camera, ook een zonnig humeur meegenomen. En eigenlijk is dat laatste het enige wat je nodig hebt voor een dergelijk evenement: deelnemers die enthousiast met fotografie aan de slag willen. Als je dan ook nog twee bevlogen pro-fotografen in je gelederen hebt (Johan en Mike) en drie zeer kundige Canon-experts (Cees, Hugo en Jeroen), dan verloopt zo'n VIP-dag als vanzelf. Dat een beamer het dan even laat afweten of een kaartlezer de geest geeft, is dan van ondergeschikt belang en kan de pret niet drukken. Onze VIP's hebben zich prima vermaakt en zijn met veel inspiratie en nieuwe ideeën huiswaarts gegaan. Wij van EOSzine zijn trots dat we deze leuke groep EOS-fotografen hebben mogen begeleiden en zullen hun bevindingen gaan gebruiken voor de organisatie van de volgende VIP-dag en hopelijk de vele evenementen die de komende jaren nog gaan volgen.

Dus houd EOSzine in de gaten, want de volgende keer kun jij erbij zijn of misschien wel iedereen!

Veel leesplezier,
Pieter Dhaeze

P.S. Blijf je aanmelden en ontvang een kortingsvoucher. Met meer lezers kunnen we je nog slagvaardiger informeren.

In dit nummer



INFORMATIEF | Verslag VIP-dag

EOSzine wil meer voor zijn lezers doen. Eén van de ideeën was om een dagje met een groep EOSziners aan de slag te gaan. Dit heeft geresulteerd in de EOSzine VIP-dag en de eerste hebben we 12 november beleefd in het Conference Center van Canon in Amstelveen. Twintig deelnemers zijn de hele dag verwend met camera's, lenzen, printers, workshops en lezingen. Lees meer.

10



EDUCATIEF | Specials Fotografie

Fotografie is een breed kennis- en vakgebied en veel onderwerpen omvatten vele boekwerken om alle facetten tot in detail te kunnen behandelen. Daardoor verlies is als beginnend fotograaf snel het overzicht en blijven onderdelen van je camera of fotografie onbekend. EOSzine heeft deze onderwerpen in series behandeld en je kunt deze nu als complete PDF's downloaden.

18



EDUCATIEF | Videotutorials Fotografie

"Een foto vertelt meer dan 1000 woorden en een video vertelt meer dan 1000 foto's". Dit motto hebben we zelf verzonnen, maar bevat toch wel een kern van waarheid. Daarom leggen we verschillende onderwerpen uit met behulp van korte videoclips. Zo zie je meteen wat handmatig scherpstellen werkt, hoe je de witbalans aanpast en wat lichtmeting behelst.

22



REVIEW | EF-S 15-85mm 3.5-5.6 IS USM

90% van de EOS fotografen heeft een camera met een APS-C sensor. Door de verlengingsfactor van 1,6x van dit type camera vraagt de standaardzoomlens een bereik van 18 tot 55mm. Wil je echter een grotere groothoek en langere tele én een zeer goede beeldkwaliteit, kijk dan eens naar de EF-S 15-85mm IS. Deze lens kan zich meten met de EF 24-105mm op een EOS 5D markII.

30



Volgende keer* o.a.: Serie Lightroom. Interview Sacha de Boer.

* onder voorbehoud

WEGWIJZER **A0** WEBSHOPS



INFORMATIEF

Leuk om te weten

Canon is een dynamisch bedrijf. Niet alleen in Nederland, maar ook wereldwijd. Er gebeurt dus van alles, maar veel van dat nieuws haalt het journal niet en lees je ook niet in de krant. Uit een lange lijst van persberichten en nieuws-items hebben wij daarom voor jou enkele leuke wetenswaardigheden geselecteerd.



Gouden Steeksleutel 2011



Tweakers.net organiseert in 2011 opnieuw de **Tweakers.net Gouden Steeksleutel**-verkiezing. Deze publieksprijs voor de beste elektronica- en technologieproducten wordt toegekend aan fabrikanten of producten die door bezoekers van Tweakers.net zijn verkozen.

Ook Canon behoort dit jaar weer tot de genomineerden in de categorie DSLR- en Compact-camera en kan dus je stem goed gebruiken. Aarzel niet langer en ga naar de website van Tweakers om Canon een steuntje in de rug te geven en uiteindelijk die Gouden Steeksleutel in ontvangst te kunnen laten nemen.

Cashback EOS en Roadshow



Cashback

De aankoop van jouw ideale digitale spiegelreflexcamera geeft je nu de gelegenheid geld terug te ontvangen op een groot aantal objectieven en accessoires. In totaal € 1200 Cashback op objectieven en accessoires. De actieperiode loopt van 1 november 2011 t/m 31 januari 2012. Klik hier voor een overzicht en de voorwaarden.

Roadshow

De EOS Cashback roadshow reist door Nederland. Hier vind je inspiratie en adviseren experts over de EOS digitale spiegelreflexcamera's, objectieven en accessoires uit deze promotie. Kijk of hij ook bij jou in de buurt komt. Klik hier.

Firmware EOS 5D markII

EOS 5D Mark II
EOS Digital SLR Cameras



Canon heeft een firmware-update voor de EOS 5D Mark II online gezet. Firmware v2.1.1 corrigeert een probleem dat zich slechts voordoet als een enkel beeld wordt opgenomen in de continu-opnamestand of in de AE-bracketing continue modus. Het corrigeert tevens ook een aantal menu-fouten voor de Nederlandse taal, die wij overigens niet zo snel konden vinden. Of je deze 2.1.1 versie moet gebruiken, hangt van je eigen voorkeuren af.

Korting op canvas



In het kader van het artikel 'Kunst aan de muur? Geen kunst!' in het vorige nummer van EOSzine willen we je hierbij nogmaals attenderen op de actie 'Korting op canvas' van Webprint, waarbij lezers van EOSzine 20% korting krijgen. DOEN!

Vandaag prachtige foto's.

Morgen ongeken-
de mogelijkheden.



De EOS 600D is je eerste stap op weg naar betere fotoprestaties. Bij elke stap ervaar je de superieure beeldkwaliteit en met meer dan 60 verwisselbare objectieven is er altijd een objectief dat precies past bij jouw kijk op de wereld.



EOS 600D

Jouw EOS avontuur begint hier.

Canon
OFFICIAL SPONSOR



The UEFA EURO 2012™ official logo is protected by trademarks, copyright and/or design. All rights reserved.

you can

canon.nl/EOSavontuur

CameraNu.nl

CameraNU.nl is één van de grootste fotogerelateerde winkels in Nederland, met een uitgebreide webshop, een moderne winkel met een oppervlakte van meer dan 800 m² en een magazijn van ruim 1.400 m². Met een assortiment van meer dan 38.000 artikelen worden alle typen fotografen bediend, van absolute beginners tot door de wol geverfde professionals.



www.CameraNU.nl

Van het allerkleinste schroefje voor een statief tot complete achterwanden voor in grote studio's, CameraNU.nl levert álles op het gebied van fotografie. De winkel op Urk is verdeeld in twee verdiepingen. De begane grond omvat fotografie in het algemeen; fotocamera's, tassen, objectieven en accessoires. Ook vindt u hier het nieuwe testcentrum voor verrekijkers en telescopen. Hier kunt u maar liefst meer dan 250 typen verrekijkers en telescopen testen! Op de tweede verdieping is de pro-afdeling gesitueerd. Hier zijn diverse studio-opstellingen met belichtingsvoorbeelden, de Apple-afdeling, professionele monitoren, kleding en alles met betrekking tot filmen te vinden. Ook de luxe cursusruimte met plaats voor meer dan 50 personen bevindt zich op de tweede verdieping.

Webshop

Met meer dan 200.000 unieke bezoekers per maand is de webshop van CameraNU.nl één van de best bezochte in Nederland. Het assortiment is erg uitgebreid; online kunnen meer dan 38.000 artikelen worden besteld. Door een intelligente zoekfunctie, diverse moderne filtermogelijkheden en uitgebreide mogelijkheden voor het vergelijken van producten, is in dit ruime assortiment het juiste product vinden echter een peuleschil. Dit is ook een veelgelezen opmerking in de meer dan 9.000 klantreviews op Kieskeurig.nl; de overzichtelijkheid en gebruiksvriendelijkheid worden zeer gewaardeerd. De levering is razendsnel, sinds november worden bestellingen die op werkdagen vóór 22:30 uur zijn besteld en betaald al de volgende dag geleverd. Vanuit de eigen winkel en eigen voorraad.

Workshops en cursussen

CameraNU.nl verkoopt niet alleen producten; u kunt bij CameraNU.nl ook, onder professionele begeleiding, cursussen en workshops volgen. Denk aan bijvoorbeeld cursussen met betrekking tot het gebruik van een compact camera, spiegelreflexcamera of videocamera. Veel cursussen hebben te maken met natuurfotografie, waarin men les krijgt van diverse vakprofessionals die hun sporen in deze tak van fotografie hebben verdiend. Omdat digitale fotografie niet alleen gaat over het fotograferen zelf, maar zeker ook over het op de computer nabewerken van foto's, zijn er ook workshops te volgen over de diverse softwarepakketten.

Druk uw mooiste foto af op schitterend canvas doe!

Sinds enige tijd biedt CameraNU.nl een erg leuke service aan; het op een canvasdoek afdrukken van foto's. Of het nu vakantiefoto's zijn, foto's van de kleinkinderen of foto's van huisdieren; afgedrukt op canvas worden ze een meerwaarde in een woonkamer. De canvasdoeken van CameraNU.nl worden prachtig afgelakt, zijn in diverse formaten verkrijgbaar, worden gespannen op een raamwerk van hoge kwaliteit vurenhout en gratis verzonden. Zelfs panoramafoto's kunnen worden afgedrukt!

7x CameraNU.nl

- Uitstekende service; meer dan 9.000 klantreviews op Kieskeurig.nl, met een 9,4 als gemiddeld cijfer
- Supersnelle levering; op werkdagen vóór 22:30 besteld en betaald? De volgende dag al in huis!
- Een eigen koeriersdienst; op verzoek kunnen bestellingen rechtstreeks worden geleverd
- Overzichtelijke webshop; meer dan 20.000 producten zijn snel en accuraat te vinden
- Altijd correcte voorraden; de voorraadstatus in de webshop klopt altijd met de voorraden in het magazijn.
- Veel workshops en cursussen; te vinden in de agenda (cameranu.nl/page/workshops)
- Zeer actief op Twitter (twitter.com/cameranu_nl) en Facebook (facebook.com/cameranu)

Fotografie als middelpunt in het centrum van Nederland



LumoPro

CameraNU.nl verkoopt samen met Cameratools, exclusief de producten van het merk LumoPro. Dit merk staat voor alle oplossingen op het gebied van strobistfotografie en deze producten bezitten een hoge kwaliteitsgraad welke u het gemak bieden van zorgeloos en creatief flitsen.

Verrekijkers en telescopen

Wist u dat CameraNU.nl een volledig ingericht testcentrum heeft speciaal voor verrekijkers en telescopen? Door de vrije ligging van de winkel kan letterlijk ver worden gekeken met meer dan 250 verschillende typen. Door het ruime uitzicht kunt u alle verrekijkers en telescopen aan een uitstekende test onderwerpen!

Speciaal voor Canonians..., een unieke ijsbrekertocht!

Als u tussen 1 november en 31 december 2011 een Canon 5D Mark II, 1D Mark IV of een L-lens vanaf € 999,- koopt, maakt u kans op een Ijsbrekertocht ter waarde van € 499,-! De ijsbrekers begeleiden een konvooi dat heen en terug van Amsterdam naar Lelystad vaart.

Tijdens deze tocht kunt u naar hartelust fotograferen en filmen. Ook voor gepaste kleding wordt gezorgd, zodat u lekker warm blijft. Canon gaat zelf ook mee met de tocht en neemt diverse prachtige objectieven mee die tijdens deze tocht vrijblijvend mogen worden gebruikt en getest.

BEZOEK URK

Urk is een van de meest gefotografeerde plekken in het land. Veel klanten rijden na hun bezoek aan CameraNU.nl rechtstreeks door naar de haven om hun nieuwe materiaal te testen. Ook de visverkopers varen hier letterlijk wel bij; op zaterdag zijn er veel klanten van CameraNU.nl in de viswinkels te vinden.

CameraNU.nl
Het Spijk 8
8321 WT Urk

0527 690 404
info@cameranu.nl
www.cameranu.nl



DOWNLOAD

VIP-dag 2011

Very Important Photographers & Persons

Zaterdag 12 november vond de eerste VIP-dag van EOSzine plaats. Twintig aselect gekozen lezers werden deze dag 'verwend' met camera's, lenzen, printers, workshops, lezingen en vooral met veel aandacht en antwoorden. Omdat we niet alle 17.000 lezers van EOSzine konden uitnodigen, willen we hen via deze weg toch nog laten meegenieten.



Ontvangst

Geen limousines en paparazzo of gillende fans, maar gewoon een rustige ontvangst aan een statafel met een presentielijst en badges. Het typeert dit VIP-event van EOSzine met het motto 'doe maar gewoon, dan.....!'. Het typeert ook onze VIP's, die allemaal keurig op tijd met een goed humeur en zonder sterallures in het Conference Center van het hoofdkantoor van Canon Nederland arriveerden. Met zo'n groep kon de dag al niet meer mislukken. Koffie en thee waren versgezet en had je je ontbijt gemist, dan was er een muffin XL. Heerlijk.

Programma

Met de inwendige mens versterkt door al dit lekkers, was het de hoogste tijd om van start te gaan met een ambitieus programma. Na een korte inleiding door Pieter Dhaeze (EOSzine) en Jeroen Barsingerhorn (Canon Nederland) waren Johan van de Watering en Mike van Bemmelen aan de beurt om iets te vertellen over de onderwerpen macro/natuur- en portret/bruidsfotografie. Om hun woorden kracht bij te zetten toonden zij beelden van hun werk, waarbij het kippenvelniveau hoog opliep en je een speld kon horen vallen. Waanzinnig mooi en inspirerend.

Hoewel we hier een hele dag mee hadden kunnen vullen, werd het toch tijd om de handen uit de mouwen te gaan steken. Iedere VIP had zijn eigen camera, lenzen en statief bij en in groepjes van vijf werden gedurende de ochtend en middag de workshops van Johan en Mike gevolgd, steeds afgewisseld met lezingen van Pieter over RAW en Print. De hele dag waren Cees Sloot (Print expert) en Hugo Cohen (EOS expert) druk met het helpen bij het afdrukken van de gemaakte foto's en met de keuze uit de aanwezige L-lenzen en diverse EOS-camera's, die uitgeprobeerd konden worden.

Omdat al dit 'harde' werken hongerig maakt, was er tussen de bedrijven door een prima lunch verzorgd, geheel in de stijl van dit evenement - dus niet met kaviaar en champagne - met verse, goed belegde broodjes en (h)eerlijk drinken.

Om half vier werd het hele gezelschap weer samengevoegd en kon iedereen zijn twee beste, onbewerkte foto's van de dag inleveren, die vervolgens met de hele groep onder toelichting van de fotograaf, werden besproken. Om deze fotovoortelling enigszins het karakter te geven van een fotowedstrijd te geven, wachtte een 'jury' van experts vervolgens de zware taak om uit deze verzameling van prachtige portret- en macrofoto's de twee beste beelden (macro en portret) te kiezen. Ook de runners up kregen een eervolle vermelding, bekroond met een vergroting van 60 bij 40 cm.

Afsluiting

Exact om vijf uur konden de camera's weer in de tassen en ging iedereen weer moe maar voldaan huiswaarts, maar niet zonder dat de 'goodie bag' ter plekke werd gevuld met het boek





www | een selectie van de gemaakte foto's van onze VIP's tijdens een workshop van slechts één uur.

EF Lenswork III van **Canon**, het boek Macro- en Natuurfotografie van **Van Duuren Media**, een geheugenkaart van 8 of 16 GB van **Sandisk** en een EOS-polo van EOSzine. Deze sponsors verdienen een 'vetje'! Ook alle Canon-medewerkers en onze twee pro-fotografen krijgen een 'thumbs up' voor de voortreffelijke begeleiding en hun tomeloze inzet en enthousiasme.

Workshop macro

Johan van de Watering had als prijswinnend macro- en natuurfotograaf de uitdaging om binnen in een vergaderruimte telkens in één uur tijd zijn workshoppers te overtuigen dat zij zelf met eenvoudige middelen prachtige macro-opnamen kunnen maken. En het moet gezegd dat hem dat 110% gelukt is en iedereen verrast was door zijn eigen foto's. Ook fotografen die tot de VIP-dag niet in aanraking waren gekomen met macrofotografie waren in veel gevallen meteen gegrepen door dit creatieve onderwerp. Klik hier voor meer info over Johan.

Workshop Portret

Mike van Bemmelen had het bij het betreden van de entree al meteen gezien: de vormen en het licht bij de trap, in de hal, in de gang en in het conference center waren stuk voor stuk prikkelende en inspirerende settings voor pakkende portretten. Met steeds vijf VIP's in zijn kielzog en twee mooie modellen voor zijn lens heeft hij echt alle hoeken van het gebouw gezien en zelfs de parkeerplaats werd niet als decor geschuwd. Ook hier verbaasden de deelnemers zichzelf met hun eigen foto's. Klik hier voor meer info over Mike

Lezingen RAW en print

Om even tot rust te komen, konden de VIP's ook twee lezingen van Pieter Dhaeze bijwonen over RAW en print. Hoewel in de kort beschikbare tijd slechts een paar punten in detail werden besproken, waren de sessies vooral een goede gelegenheid om eens over de bekende dilemma's en klassieke thema's van gedachten te wisselen: JPEG of RAW? sRGB of Adobe RGB? 300 dpi en grootformaat? Waarom nemen we eigenlijk foto's? Hoewel de meningen verschilden, was het eensluidende oordeel over al deze vragen uiteindelijk toch: doe niet moeilijker dan nodig is en maak je eigen keuzes.

Conclusie

Al met al is de eerste EOSzine VIP-dag een intensieve en inspirerende dag geweest, waarbij zowel de VIP's als de organisatie het prima naar de zin gehad hebben. Gezien de onderstaande quotes van de deelnemers is het dit event zeker voor herhaling vatbaar.

QUOTES

"Hartelijk dank voor deze geweldige dag: Veelzijdig en inspirerend! Jullie enthousiasme werkte aanstekelijk en ga er zeker mee aan de slag!!"
Yvonne

"Hartstikke bedankt voor de fantastische dag en de verzorging was top!! De 'tas' achteraf was veel meer dan wat reclamespulletjes (Lenswork boek Canon, Macroboek Van Duuren Media, CF 16GB van Sandisk, Polo van EOSzine), wat een verrassing!"
Peter B

"Op zn Bosch gezet: ik vond ut een KEI LEUKE DAG....."
Peter v G

"De VIP dag heb ik als een erg leuke en leerzame dag ervaren. Het gezamenlijk delen van een passie, er over praten en in de praktijk brengen, werkt zeer inspirerend!"
Bart

"Een verassende, afwisselende en leerzame dag. Vooral het feit dat je twee praktijk workshops van portret- en macrofotografie met een klein groepje kon volgen, was superleuk. Er was veel ruimte voor persoonlijke aandacht."
Danielle

"Een dag vol kennis, inspiratie, gedrevenheid & enthousiasme van deze geweldige fotografen! Voor mij geen dag meer zonder fotografie!"
Vera



DOWNLOAD

CameraTools.nl

In deze moeilijke tijd van uitbreidingen en vergroting, maar ook van verschraling houdt CameraTools op een heel eigen(wijze) een formule staande die onze klant het meest biedt. Naast een scherpe prijsstelling wordt onze klant in Apeldoorn nog steeds ouderwets ongedwongen en persoonlijk geholpen.



www.CameraTools.nl

Onder het genot van een kop koffie krijgt u uitgebreide vakkennis over en liefde voor de fotografie. Geen standaard verkoopgesprekken en geen "vlug voor een verkoopbalie afwerken van de verkoop". Kortom, geen palletverkoop en geen verkoop van overbodige bijproducten. De veel gehoorde opmerking "op een gegeven moment gaat het om gunnen" draaien we dan ook graag om. Wij gunnen onze klant een juiste begeleiding en juiste aankoop, waarbij u onderaan de streep bij CameraTools uiteindelijk beter uit en minder kwijt bent.

Strobist en studio

CameraTools heeft een uitgebreide vakkennis op het gebied van strobist- en studiofotografie en daarbij dus ook een zeer uitgebreid assortiment. Veel producten die nergens in het land te vinden zijn en oplossingen die op weinig andere plekken aangeboden worden. Zo verkoopt CameraTools bijvoorbeeld geheel exclusief (met CameraNu.nl) de producten van het merk LumoPro. Dit merk staat voor alle oplossingen op het gebied van strobist fotografie. Deze producten zijn van uitstekende kwaliteit en bieden u het gemak van zorgeloos en creatief flitsen. In combinatie met bijvoorbeeld de producten van WestCott, PocketWizard, Lastolite, Honl, Botero en Cactus geeft CameraTools de fotograaf de aangename gereedschappen om op een hoog niveau en 'low budget' draadloos te kunnen fotograferen en flitsen. Op de 2e etage van onze showroom ontvangen wij u ook graag om uitgebreid ons ruime assortiment in studiofotografie te tonen. Zo hebben we als geautoriseerd Elinchrom dealer 'topclass' flitssets in huis en kunnen we voor elk budget een gepaste oplossing aanbieden. Naast Elinchrom is CameraTools in Nederland ook exclusief importeur van het Duitse kwaliteitsmerk Priolite. Eveneens een fantastisch product, waarbij de exclusiviteit ligt in het feit dat de flitskoppen voorzien zijn van ingebouwde accu. Hierdoor kan er overal op locatie gefotografeerd worden en is er geen stroomaansluiting nodig. Ook de volledige collectie van Lastolite is bij CameraTools aanwezig. Een bekend merk wat eigenlijk geen uitleg nodig heeft.

Videografie

Niet alleen de fotograaf voelt zich op zijn of haar gemak bij CameraTools. Voor het voorzien van informatie op het gebied van video (zowel voor de enthousiaste amateur als (semi-) professional) is de videograaf bij CameraTools in goede handen. Een vakkundig advies in aanschaf van een camera en/of de daarbij van belang zijnde tools wordt onze klant aangereikt. Zeker niet onbelangrijk is de kennis van onze medewerkers in de showroom op dit gebied. Of er nu vragen zijn over de camera zelf of over de ruime mogelijkheden in hulpmiddelen. Van videostatief tot cameralicht, van microfoon tot het gebruik van groothoek- of teleconverters. CameraTools heeft het antwoord, of zoekt het voor u uit...

Verhuur

Naast de verkoop heeft CameraTools voor onze klanten ook een verhuurafdeling. Zo kunnen enkele camera's en objectieven of zelfs een complete studioflitsset van Elinchrom of Lastolite,



voor een zeer aantrekkelijk prijs en voor korte of langere tijd gehuurd worden. Ideaal om bijvoorbeeld de laatste twijfels over de aanschaf van een dure camera of objectief weg te nemen. Want CameraTools brengt onze klant namelijk geen verhuurkosten in rekening als er na het terugbrengen van de gehuurde artikelen over wordt gegaan tot aanschaf van de camera of het objectief.

Website

Het vertrouwde gevoel dat CameraTools de klanten geeft in de showroom wordt ook geboden bij het doen van een bestelling via de website. Mocht u namelijk uw product bestellen via www.cameratools.nl dan kunt u er zeker van zijn dat CameraTools u voorziet van alle informatie. Vanzelfsprekend, indien op voorraad, heeft u de bestelling de volgende dag in huis. Uw pakket is te volgen via de Track & Trace code die standaard wordt doorgegeven. De website van CameraTools biedt u rust en overzicht en u heeft de keuze uit vele betalingsmogelijkheden zoals iDeal, CreditCard, PayPal en AfterPay (op rekening kopen). Geen geschreeuw op de site, maar enkel en alleen info en producten waar de fotograaf of videograaf naar op zoek is. En mocht u vragen hebben dan zorgt CameraTools er voor dat u zowel telefonische als per mail (altijd binnen 24 uur, maar vaak nog binnen het uur) een antwoord krijgt.

Het is dus absoluut de moeite waard om CameraTools te bezoeken, zowel onze winkel in Apeldoorn als via www.cameratools.nl

CameraTools
Paramariboweg 41
7333 PA Apeldoorn
055-5380800

www.cameratools.nl
info@cameratools.nl



DOWNLOAD

CameraLand.nl

Alle verkooptafels bezet, geanimeerde verkoopsgesprekken: ja, op zaterdag moet je bij Cameraland soms even wachten tot je aan de beurt bent. Veel klanten aanvaarden dat blijmoedig: er valt veel te zien, en als de klant vóór jou niet wordt afgeraffeld, dan kun jij straks ook alle aandacht verwachten. Bovendien: het is ook leuk om te luisteren, en de koffie is lekker...



www.CameraLand.nl

De eerste indruk van nieuwe bezoekers is vaak: een minder grote zaak dan ik had verwacht, maar wat een voorraad, met die dozen tot aan het plafond, en wat een overweldigend assortiment! Veel mensen nemen dan ook graag de kans om uitgebreid rond te kijken.

Goede formule

Het succes van Cameraland kun je tot drie hoofdfactoren terugbrengen: enorm assortiment, vakkundig advies en scherpe prijzen. Dat alles wordt gedragen door een complete, buitengewoon informatieve website, die ook bij de verkoopsgesprekken in de winkel een ondersteunende rol speelt. En dat geeft meteen aan dat de winkelprijzen en de internetprijzen gelijk zijn. Dus: in de winkel koop je tegen internetprijzen, maar dan kun je het product wel zien en proberen en kun je je volledig laten adviseren. Dat werkt heel erg goed. Cameraland timmert flink aan de weg, met onder meer TV-reclame, maar de mond-tot-mond-reclame is ook erg belangrijk, zo blijkt uit opmerkingen van klanten.

Vak-expertise

Cameraland prijst zich gelukkig met een team van ervaren verkopers dat bij elkaar een indrukwekkende dosis foto- en camera-ervaring vertegenwoordigt. Daar kun je echt een goed advies van verwachten, vrij van hypes en heisa. Of het nu gaat om natuurfotografie, macro, sport, persfotografie, studio, portret, video, scannen of aanverwante technieken, Cameraland heeft de uitrusting en de kennis, en helpt de juiste keuze te maken.

Amateur en vrijetijd

Wat ze bij Cameraland ook graag doen: vrijetijdsfotografen en amateurs op weg helpen. Dus ook de beginnende reflexgebruiker wordt helemaal serieus genomen. Het komt heel vaak voor dat iemand wekenlang op internet heeft rondgezworven en door alle informatie eigenlijk nog minder weet dan toen hij begon. Meestal is de gewenste duidelijkheid met behulp van een verkoper heel snel gevonden... En dat geldt niet alleen voor reflexen en accessoires, maar ook voor compacts, hybrides, systeemcamera's en camcorders.

Op voorraad

'Ja hoor, dat hebben we gewoon op voorraad!': het is voor de medewerkers van Cameraland altijd weer kicken om dat te kunnen zeggen. Ook de duurdere professionele objectieven zijn doorgaans uit voorraad leverbaar mits de fabrikant ze kan leveren natuurlijk. Logisch dan ook dat Cameraland Canon Pro Dealer is.

De vestigingsplek is verrassend. In het buurtwinkelcentrum De Hoef, vlak bij de westelijke randweg van Alkmaar. Parkeren is er gratis en de afstand tussen auto en winkel is kort. De

KIJKERS EN TELESCOPEN

De jaarlijkse Cameraland verrekijkersshow in het voorjaar is inmiddels een nationaal begrip in kringen van natuurliefhebbers. In samenwerking met kijkermerken en natuurorganisaties staat het Bezoekerscentrum De Hoep bij Bakkum dan in het teken van verrekijkers en telescopen. Voor veel mensen de ideale gelegenheid de kijkers van hun keuze eens uitgebreid te vergelijken.



winkel trekt klanten uit geheel Noord-Holland, maar ook steeds meer van daarbuiten. Verre klanten combineren hun bezoek soms met een stevige strand- of duinwandeling - je staat met 10 minuten aan zee.

Levering

Inmiddels kennen veel mensen Cameraland van internet. Flink wat verkoop gebeurt dan ook online: voor vier uur besteld, de volgende dag in huis, en binnen Nederland geen verzendkosten. Dat is een manier van winkelen die steeds meer mensen bevalt. Ook vaste klanten die regelmatig in de winkel te vinden zijn maken er uit gemaksoverwegingen gebruik van.

Klanten geven doorgaans hoog op over de huidige website van Cameraland, maar toch wordt er hard gewerkt aan een indrukwekkende nieuwe website, die je gerust zou kunnen beschouwen als Cameraland 2.0. Binding met de klant wordt in de toekomst alleen maar belangrijker, en daar is bij de ontwikkeling dan ook volop rekening mee gehouden.


Demodagen

Regelmatig organiseert Cameraland demodagen, met uiteenlopende onderwerpen, zoals beeldbewerking, dia's scannen, filters, flitstechniek, macro, statieven. Klanten worden dan op informele wijze voorgelicht, zien hoe dingen in de praktijk werken en kunnen vragen stellen. Verder worden in samenwerking met cameramerken, Canon vanzelfsprekend ook, sensor cleaning dagen gehouden.

Cameraland
Winkelcentrum de Hoef
 Van Ostadelaan 274
 1816 JH ALKMAAR
 072 - 515 39 10

www.cameraland.nl
info@cameraland.nl

Open
 maandag 12.00 - 18.00
 dinsdag t/m vrijdag 9.00 - 18.00
 zaterdag 09:00 - 17:00
 Geen Koopavond.



DOWNLOAD

Alle zeven op een rijtje

Bij EOSzine houden we van het maken van artikelseries. Op die manier kunnen we grote onderwerpen structuur geven en in 'hapklare brokjes' aanbieden. Zeker als je de eerste keer in aanraking komt met een bepaald onderwerp, zoals belichting of beeldbewerking, houd je zo overzicht en haak je minder snel af bij de eerste confrontatie met onbegrijpelijk vakjargon of moeilijke berekeningen. Van de onderstaande zeven onderwerpen hebben we al deze artikelen als pdf gebundeld, zodat je het op je gemak nog eens op de bank kunt doorlezen.

 **DOWNLOAD** | [PDF BELICHTING](#)

 **DOWNLOAD** | [PDF FLITSEN](#)

 **DOWNLOAD** | [PDF COMPOSITIE](#)

 **DOWNLOAD** | [PDF PRINTEN](#)

 **DOWNLOAD** | [PDF LENZEN](#)

 **DOWNLOAD** | [PDF PHOTOSHOP](#)

 **DOWNLOAD** | [PDF CANON SOFTW.](#)

 **DOWNLOAD** | [ZIP VAN ALLE PDF's](#)

Belichting

Naast de bediening van je camera is belichting eigenlijk het eerste onderwerp waarmee je als beginnend fotograaf wordt geconfronteerd. Zolang je in de 'groene' stand werkt, dan zul je zelden op de getalletjes in je zoeker letten en zegt ook het histogram je weinig. 75% van je foto's zullen dan qua helderheid in orde zijn, maar op een zeker moment vind je dat percentage onvoldoende en heb je te vaak dat je foto's niet goed belicht zijn. Overstappen op de P-, A-, T- of M-stand is dan de oplossing, maar geeft helaas geen garantie dat het percentage van geslaagde foto's zal toenemen. Vooral in het begin zullen juist meer foto's mislukken, omdat je eigenlijk niet goed weet waar je mee bezig bent. Niet wanhopen, want uiteindelijk is het niet zo moeilijk. In de [special Belichting](#) vertellen we je alles over lichtmeting, programmakeuze, histogram, belichtingscorrectie, stopje en trapje.

Flitsen

Is het traject naar een goede belichting er een van 'veel vallen en opstaan', dan is de weg naar bewust flitsen zo mogelijk nog kronkeliger en vol valkuilen. Het grootste probleem van dit onderwerp schuilt in de terminologie en in de keuze van de juiste accessoires. Deze twee komen dan ook ruimschoots aan de orde in de [special Flitsen](#). Als die twee drempels zijn genomen, dan word je flitsfotografie vaak al meteen stukken beter. Vervolgens zal de praktijk je de kneepjes van het vak leren.

Compositie

Of iets een goede foto is wordt in veel gevallen bepaald door de technische kwaliteit. Maar met alleen een goede belichting, perfecte scherpte en goede kleuren ben je er nog niet. Is dat wat je in het kader van je zoeker ziet ook aantrekkelijk voor je publiek? Of met andere woorden: hoe is het gesteld met de compositie. In de [special Compositie](#) komen alle aspecten aan de orde die van invloed zijn op de aantrekkelijkheid van beeld. De vele tips en tricks zullen je bewuster maken bij het kaderen van je onderwerp, maar meer dan hulpmiddelen zijn het niet. Want als fotograaf ben je niet aan compositieregels gebonden en dienen deze slechts als uitgangspunt.

Printen

Een uitspraak die je vaker in EOSzine ziet: 'een foto is pas een foto als hij is afgedrukt'. Want waarom maken we foto's? Om te delen met anderen, toch? En daarin is een afdruk van een mooie foto een goed medium om een mooi onderwerp of memorabel moment met elkaar te herbeleven. Bovendien kan het een sieraad aan de muur zijn, die elke dag een glimlach op je gezicht brengt. En dat is tegenwoordig veel waard. Alles hierover in de [special Printen](#).



Lenzen

We zijn allemaal druk met de keuze van de beste camera. Dat is geen eenvoudige bezigheid en leidt vaak tot hoofdbrekens. Het kiezen van de juiste lens is zo mogelijk nog moeilijker. Daarom hebben we een groot aantal Canon-lenzen op de redactie aan de tand gevoeld en ze vergeleken met 'broertjes en zusjes', zodat de keuze voor de lezer een stuk eenvoudiger zou moeten zijn. In de [special Lenzen](#) hebben we maar liefst 23 objectieven samengebundeld. Met testfoto's!

Photoshop Elements

Als je foto's aan het maken bent, dan is het natuurlijk van belang dat je dat meteen zo goed mogelijk doet. Dus de juiste instellingen voor belichting, het juiste scherpstelpunt en het juiste kader. Soms lukt dat niet altijd en zul je bij thuiskomst je foto's moeten verbeteren in een fotobewerkingsprogramma. En wat ons betreft is Photoshop Elements dan een goed alternatief. In de [special Photoshop Elements](#) de eerste beginselen om je foto's te verbeteren.

Canon Software

De cd in de doos van je EOS is het meest ondergewaardeerde accessoire bij je nieuwe camera. De meeste fotografen installeren de gratis software niet en als ze dat al wel doen, dan weten ze niet wat ze er mee kunnen. Wij openen deze gesloten oester in de [special Canon Software](#), zodat jij met die pareltjes je fotografie kunt verbeteren (RAW met DPP, Panorama met Photo-Stitch en Tethered Shooting met EOS Utility).

CLIPS & FOTO'S

De pdf's van de hier gepresenteerde onderwerpen zijn niet verrijkt met vergrotingen van foto's en met linkjes naar videoclips. Wil je deze toch zien, kijk dan in de pdf linksonder in de grijze balk van de titelpagina. Hier staat de oorspronkelijke uitgave van EOSzine vermeld. Deze kun je vervolgens terugvinden in het Archief op de website.



DOWNLOAD

Foto Konijnenberg

Als dé foto- en videospecialist van Europa heeft Foto Konijnenberg zich de afgelopen jaren behoorlijk ontwikkeld en blijft zij ook constant in ontwikkeling. Zo was Foto Konijnenberg de eerste die in 1999 haar uitgebreide assortiment in foto- en videoapparatuur via het internet verkocht. Dit alles typeert Foto Konijnenberg: innovatie met authentieke service.



www.fotokonijnenberg.nl

Pioniers

Inmiddels zijn er twee fysieke winkels in Nederland (Den Ham, Den Haag), één in België (Turnhout) en webwinkels in België, Duitsland, Engeland, Frankrijk en Nederland. Foto Konijnenberg mag zichzelf inmiddels pionier in de foto-retail noemen en blijft innoveren. De basis voor het succes en kernwaarden – enorm assortiment, deskundig advies en uitstekende service – blijven echter ongewijzigd.

Naamsbekendheid

“Wij genieten een solide naamsbekendheid en zijn bevoorrecht met een trouwe klantenkring. Om deze groep te blijven bedienen, uit te breiden maar vooral te verrassen dienen we in ontwikkeling te blijven”, aldus algemeen directeur Remco H. Konijnenberg. “We staan bekend als specialist met exclusieve producten, een uitgebreid assortiment en scherpe prijzen. Voorop staat service en kwaliteit.”



clip1 | impressie workshops bij Foto Konijnenberg

Klantcontactcentrum

Een belangrijk resultaat hiervan is het Klantcontactcentrum van Foto Konijnenberg. Uiterst deskundige medewerkers staan alle klanten uit Europa te woord om hen te begeleiden in hun keuze in foto- of videoapparatuur en aanverwante accessoires. Een ander resultaat is de standaard 2 jaar garantie die Foto Konijnenberg biedt op al haar artikelen. Men kan daarnaast de 2 jaar standaard garantie voor een bescheiden bedrag uitbreiden met nog eens 2 jaar extra garantie. Men hoeft zich 4 jaar lang niet druk te maken over onverhoopte defecten, storingen en andere problemen. Gedurende de garantieperiode regelt Foto Konijnenberg alles wat nodig is om de apparatuur gerepareerd terug te bezorgen.

Brede doelgroep, breed assortiment

Foto Konijnenberg bedient een zeer brede doelgroep in de foto- en videobranche. Van de gelegenhedenfotograaf tot de doorgewinterde beroepsfotograaf: met ruim 7.500 artikelen op voorraad wordt elke liefhebber bediend. Ook de EOS fotograaf wordt op zijn wenken bediend met het volledige assortiment van Canon apparatuur en accessoires.



Turnhout



Workshops en lezingen

Foto Konijnenberg ondersteunt graag fotografieliefhebbers in de ontwikkeling van hun passie. Zo biedt zij, onder andere in samenwerking met Canon, een uiteenlopend aanbod van workshops en lezingen, begeleid door nationale en internationale professionele fotografen. In 2011 gaven onder andere Rollan Didier, Frits van Eldik, Hennie van Heerden, Steven Ruiten, Berth Stephani, Ilvy Njiokiktjien en Bas Meelker een enerverende lezing of workshop op het gebied van mode-, wild-life, natuur-, portret- of reisfotografie.

Welkom

Ook in 2012 zal Foto Konijnenberg haar klanten blijven verrassen met een sterk assortiment, uitstekende service, scherpe prijzen en een volle evenementenkalender. Wij hopen ook de lezers van EOSzine binnenkort te mogen verwelkomen in onze webwinkels of in één van onze winkels in Den Ham, Den Haag of Turnhout (BE).

Foto Konijnenberg Nederland

Ommerweg 5
7683 AV Den Ham (OV)
T (0031) (0)546-671843

Juliana van Stolberglaan 177
2595 CD Den Haag
T (0031) (0)70-3851500

www.fotokonijnenberg.nl
info@foto-konijnenberg.nl

Foto Konijnenberg België

Everdongenlaan 15 Unit 6 / 7
2300 Turnhout
T (0032) (0)14 408210

www.fotokonijnenberg.be
info@foto-konijnenberg.be



Den Ham



Den Haag



Turnhout



DOWNLOAD

ZIEN = LEREN

één FOTO zegt meer dan 1000 WOORDEN
één VIDEO zegt meer dan 1000 FOTO'S

Als foto-fanaten én uitgevers zijn we voortdurend op zoek naar nieuwe middelen om mede-fotografen en lezers zo goed mogelijk te informeren, zodat ze meer bewust en dus beter, foto's gaan maken.

Boeken vervullen daarin een belangrijke rol en je kunt daaruit in alle rust op de bank de belangrijkste onderwerpen lezen.

Het **e-magazine EOSzine** draagt op dezelfde manier informatie over, maar geeft al meer mogelijkheden ten aanzien van het vergroten van beeld en de toepassing van animaties.


Onze **website** doet er nog een schepje bovenop met de mogelijkheid ook interactief te kunnen communiceren met onze doelgroep.

Uiteindelijk hebben we ook onze 'toevlucht' genomen tot **video-tutorials** onder het motto 'ZIEN = LEREN' en je treft op deze pagina een overzicht van de onderwerpen die we tot dusver hebben opgenomen met onze EOS-camera of als schermanimatie hebben geregistreerd.

We hopen dat dit een aanvulling is op ons assortiment fotokennisproducten. En als je ideeën hebt dan horen we dat graag.




Klik **HIER** om de video-tutorials te bekijken via de website van EOSzine

- 


01 Helderheid achtergrond

De invloed van de helderheid van de achtergrond op de belichting van het hoofdonderwerp bij matrix/meervlaksmeting.

[LEES MEER](#)
- 


02 Lichtmeetmethode

De invloed van de lichtmeetmethode op de helderheid van het hoofdonderwerp en de algehele belichting van een scène.

[LEES MEER](#)
- 


03 Belichtingscompensatie

De instelling en de toepassing van belichtingscompensatie. Onmisbaar bij 'moeilijke' onderwerpen als een zonsopgang of sneeuwfoto's.

[LEES MEER](#)
- 


04 Witbalans (1)

De invloed van de kleur van de achtergrond op de werking van de automatische witbalans (AWB).

[LEES MEER](#)
- 


05 Witbalans (2)

De invloed van een voorkeuze witbalans in gesteld met de camera op de kleuren van een opname.

[LEES MEER](#)
- 


06 Scherpstellen

Handmatig scherpstellen op het hoofdonderwerp als de autofocus zich richt op het onjuiste onderdeel van de opname.

[LEES MEER](#)
- 


07 Scherptediepte (1)

De invloed van het diafragma en van de keuze van het scherpstel-punt op de scherptediepte.

[LEES MEER](#)
- 


08 Scherptediepte (2)

Het sturen van het eerste aandachtspunt van het oog met behulp van een kleine scherptediepte en een bewust gekozen scherpstel-punt.

[LEES MEER](#)
- 


09 Bewegingsonscherpte

Het gebruik en nut van beeldstabilisatie om bewegingsonscherpte bij fotografieren uit de hand bij langere brandpunten te voorkomen.

[LEES MEER](#)
- 

10 Relatie voorgrond-achtergrond

De invloed van het camerastandpunt in de relatie van het hoofd-onderwerp tot de achtergrond.

[LEES MEER](#)
- 

11 Werking circ. polarisatiefilter

Praktisch voorbeeld om de werking van een circulair polarisatiefilter te demonstreren en het effect op het onderwerp te laten zien.

[LEES MEER](#)



12 Werking grijsverlooperfilter

Praktisch voorbeeld om de directe werking van een grijsverlooperfilter te demonstreren en het effect op het onderwerp te laten zien.

[LEES MEER](#)



13 Werking Tilt-Shift lens

Instructie-video van de werking van een tilt-shift lens. De perfecte lens voor de veeleisende architectuur- en landschapsfotograaf.

[LEES MEER](#)



14 Kalibratie beeldscherm

Bekijk uw foto's nooit meer door een 'roze bril'. Voorbeeld van het kalibreren van een beeldscherm met de X-Rite Color Munki.

[LEES MEER](#)



15 Sensorreiniging

Instructie-video hoe een sensor gereinigd kan worden met een Arctic Butterfly.

[LEES MEER](#)



16 Opname van de maan

Om een goed belichting en scherpe foto van de volle maan te maken gebruikt u bij voorkeur handmatige instellingen.

[LEES MEER](#)



17 Beeldbewerking JPEG

Een algemene werkwijze in de aanpassing van een foto in Photoshop Elements 8.

[LEES MEER](#)



18 Beeldbewerking RAW

Een algemene werkwijze in de aanpassing van een foto in Photoshop Lightroom 3.

[LEES MEER](#)



19 High Dynamic Range (1)

Het monteren van twee opnamen met een verschillende belichting tot een 'HDR'-opname met behulp van lagen en het Gungereedschap.

[LEES MEER](#)



21 High Dynamic Range (2)

Het monteren van twee opnamen met een verschillende belichting tot een 'HDR'-opname met behulp van lagen en het Selectiegereedschap.

[LEES MEER](#)



22 High Dynamic Range (3)

Het handmatig monteren van een serie opnamen met een verschillende belichting tot een 'HDR'-opname in Photoshop Elements 8.

[LEES MEER](#)



22 High Dynamic Range (4)

Het automatisch monteren van een serie opnamen met een verschillende belichting tot een 'HDR'-opname in Photoshop Elements 8.

[LEES MEER](#)

Je zult het in EOSzine al wel gemerkt hebben dat wij een samenwerking hebben met Van Duuren Media hebben. En dat is niet zo vreemd als je weet dat de boeken van Pieter Dhaeze door deze uitgeverij op de markt worden gebracht.

Er is natuurlijk een grote overlapping tussen de inhoud van EOSzine en de inhoud van de boeken. Soms vullen ze elkaar aan en dat willen we je hier niet onthouden.

Foka.nl

Foka Superstore in Rotterdam is al bijna 85 jaar de specialist op het gebied van foto, beeld en geluid. Door de jaren heen is ons bedrijf uitgegroeid tot een van de best gesorteerde Superstores van Nederland. Naast de compleet vernieuwde winkel in Rotterdam bieden wij u ook alle artikelen uit ons assortiment op foka.nl



www.Foka.nl

Foka Superstore biedt u een unieke combinatie. Het uitgebreide assortiment wordt aangeboden tegen de scherpste prijzen van Nederland. Daarnaast is alles uit eigen voorraad leverbaar en is de Superstore in Rotterdam 7 dagen per week geopend. Foka Superstore geeft op dit moment als enige gratis 3 jaar garantie op fotocamera's, camcorders en objectieven. Zo heeft u nog meer zekerheid over uw aankoop!

Uitgebreid assortiment

Het assortiment bij Foka Superstore is enorm uitgebreid. Alle gerenommeerde merken zijn vertegenwoordigd van compact- tot professionele camera's en objectieven. Denk hierbij aan het totale assortiment Canon objectieven welke wij presentatieklaar voor u hebben staan.

Ook voor accessoires bent u bij Foka Superstore op het juiste adres. Voor iedere camera is wel een passende accessoire te vinden. Of het nu gaat om geheugenkaarten, filters, statieven en accu's. Door onze combinatie van een echte winkel en webshop hebben wij ook alle accessoires uit eigen voorraad leverbaar. U kunt dus bij ons ook nog even komen passen.

Buiten de accessoires voor camera's heeft Foka Superstore ook een uitgebreid assortiment aan (professionele) printers en scanners van o.a. Canon. Boeken over camera's, fotografie en fotobewerking zijn ook in overvloed te vinden.

Naast fotografie gerelateerde artikelen kunt u bij Foka Superstore ook terecht voor verrekijkers, TV's, audio apparatuur en bijbehorende accessoires.

Demodagen en acties

In de Superstore in Rotterdam worden regelmatig demodagen en speciale evenementen georganiseerd. Tijdens deze demodagen zijn er bijvoorbeeld productspecialisten aanwezig om u alles te demonstreren over de nieuwste producten en ontwikkelingen. Door de goede samenwerking met onze leveranciers kunt u natuurlijk ook profiteren van alle consumentenacties.

Naast deze consumentenacties organiseert Foka Superstore regelmatig eigen acties waarbij uw voordeel behoorlijk kan oplopen.

Waarom Foka Superstore:

- Scherpste prijzen van Nederland
- 7 dagen per week geopend
- Vrijwel alles op voorraad
- Gratis 3 jaar garantie op fotocamera's, camcorders en objectieven

Social Media

Foka Superstore is ook actief op Facebook. Volg Foka Superstore op Facebook om op de hoogte gehouden te worden van nieuwtjes, consumentenacties, evenementen en exclusieve acties. Zo bent u er altijd als eerste bij.



STANDAARD 3 JAAR GARANTIE
OP FOTO- EN VIDEOCAMERA'S EN OBJECTIEVEN

Laagste prijs van Nederland!
7 dagen in de week geopend!
Alles uit voorraad leverbaar!

Kijk snel op Foka.nl!

FOKA DE SUPERSTORE FOTO, BEELD EN GELUID

Actie voor EOSzine lezers

Speciaal voor alle EOSzine lezers heeft Foka Superstore een exclusieve actie. Kijk snel op www.foka.nl. Om gebruik te maken van deze scherpe deal kunt u de volgende actiecode gebruiken: **eoszine2011**.

Foka Superstore
Admiraliteitsstraat 8
3063EK Rotterdam

010-4035300
info@foka.nl
www.foka.nl



DOWNLOAD

Kamera-Express.nl

Waarschijnlijk is de naam Kamera Express niet helemaal onbekend. Kamera Express is marktleider op het gebied van digitale reflexcamera's. En het is natuurlijk geen groot geheim dat Canon EOS camera's razendpopulair zijn. Met recht is Kamera Express dan ook bij uitstek gespecialiseerd in de complete Canon EOS range. Vrijwel iedere EOS body, lens of accessoire wordt verkocht bij Kamera Express. **One stop shopping voor elke Canon-fotograaf!**



www.Kamera-Express.nl



Passie voor fotografie... en video

Bij Kamera Express werken uitsluitend mensen met passie voor fotografie. De gesprekken tijdens lunchpauzes gaan bij Kamera Express eigenlijk maar over één ding: Fotografie. Dus over nieuwe camera's, lenzen en natuurlijk het delen en beoordelen van elkaars foto's. Maar ook video wint sterk aan populariteit onder de collega's. Niet zo verwonderlijk wanneer je ziet dat de nieuwe generatie EOS camera's prachtige video's vastlegt. Schitterende professionele beelden, met een fraaie scherpte-diepte. Hollywood kwaliteit was nog nooit zo bereikbaar! Omdat voor veel EOS gebruikers filmen een nieuwe mogelijkheid, biedt Kamera Express een exclusieve workshop aan met het productiebedrijf Hoens TV. De kneepjes van het vak zijn hier in 1 dag te leren.

De juiste keuze

Dankzij de grote expertise van haar medewerkers helpt Kamera Express om iedere klant de juiste keuze te maken. Alles draait om (goede) verplaatsing in de klant in combinatie met gedegen vakkennis. Dankzij de talloze trainingen is het personeel uitstekend op de hoogte. Iedere medewerker van Kamera Express vormt zo een goede gesprekspartner, zelfs voor enthousiaste EOS gebruikers.

Webshop en Superstores

Kamera Express kent een uiterst complete webshop op www.kamera-express.nl. Wanneer een artikel op voorraad is en op werkdagen voor 21.00 wordt besteld, wordt het -razendsnel- de volgende dag al bezorgd. Daarnaast zijn er de superstores, hypermoderne winkels met enorme voorraden. Want soms is het prettiger om even langs te komen en de producten zelf uit te proberen. Of juist even persoonlijk van gedachte te wisselen. Momenteel heeft Kamera Express Superstores in Amsterdam en Rotterdam. En binnenkort wordt de derde Superstore geopend in Antwerpen.





Occasions en verhuur

Als een van de weinige partijen kent Kamera Express een verhuur- en occasionafdeling. Verhuur is ideaal om voor tegen een bescheiden bedrag die ene set of lens uit te proberen. Ideaal voor feesten, bruiloften, verjaardagen en andere evenementen. Echter komt het steeds vaker voor dat consumenten een lens een weekendje uitproberen. Een veilige manier om de aspiratie aankoop eens uit te proberen!

Interesse in een nieuwe EOS camera of lens, maar valt deze net buiten budget? Kijk dan vooral eens naar de occasionafdeling. Daar is tegen een gereduceerde prijs prachtig apparaat te koop. Uitgebreid getest en dus altijd met garantie. Een stuk zekerder dan een gok via Marktplaats.

Ook uw oude camera apparatuur blijft geld waard. Onze afdeling geeft altijd een geschikte inruilprijs.

Maak kennis met Kamera Express!



Kamera Express Superstore
Rietbaan 5
2908 LP Capelle a/d IJssel
(Rotterdam)

Parnassusweg 202-206
1076 AV Amsterdam

T +31 (0)85 - 2 737 437
www.kamera-express.nl
info@kamera-express.nl



DOWNLOAD

De ultieme APS-c standaardzoomlens

We ontmoeten veel EOS-fotografen met een camera met een APS-C sensor en een groot deel daarvan is op zoek naar de ultieme standaardzoomlens. Verrassend is dan om te zien dat maar weinig fotografen de EF-S 15-85mm op hun body hebben of zelfs nog maar overwogen deze aan te schaffen. Is het de onbekendheid of de prijs, maar voor ons is de EF-S 15-85mm dé allround standaardzoomlens. Daarom nogmaals (ook EOSzine 1001) onze ervaringen.



afb 1 | de 17-85mm (l) en de 15-85mm (r)

	17-85mm 1:4-5,6 IS USM	15-85mm 1:3,5-5,6 IS USM
Brandnaam	Canon	Canon
Wicht	365g	530g
Filt. mont.	72mm	72mm
Kleinbeeld AF	25cm	35cm
Kleinbeeld AF	19cm	24cm

tabel 1 | lensgegevens 17-85mm en 15-85mm



17-85mm @ 17mm • f/4



15-85mm @ 15mm • f/3,5



17-85mm @ 85mm • f/5,6



15-85mm @ 85mm • f/5,6



17-85mm @ 85mm • f/8



15-85mm @ 85mm • f/8

afb 2 | 'testopnamen 17-85mm en 15-85mm

EF-S 15-85mm 1:3,5-5,6 IS USM

Destijds waren we superblij met de EF-S 17-85mm IS. Maar liefst 5x optische zoom, startend bij een redelijke ruime groothoek van 27,2mm op kleinbeeld. Ook de beeldstabilisatie was natuurlijk van harte welkom en maakte de lens, ondanks zijn beperkte lichtsterkte (bij 17mm: f/4 en bij 85mm: f/5,6) ook geschikt om bij minder licht langer scherpe foto's uit de hand te kunnen maken. Dankzij zijn goede constructie en relatief lichte gewicht is het nog steeds voor veel fotografen een prima 'allround'-lens voor dagelijkse onderwerpen en voor op reis. Gezien zijn prijs is de beeldkwaliteit heel acceptabel, hoewel hoekonscherpte en chromatische aberratie bij de maximale diafragma's zichtbaar aanwezig zijn.

De techniek staat niet echter niet stil. Dat geldt niet alleen bij de ontwikkeling van camera's, maar ook bij die van objectieven. Beter en meer nauwkeurige slijptechnieken, meer hoogwaardige materialen en nieuwe coatings zorgen ervoor dat nieuw ontwikkelde lenzen hun voorgangers in kwaliteit en duurzaamheid overtreffen. En dat moet ook wel, want de nieuwe EOS-camera's met sensors van 12 miljoen pixels of meer leggen elke fout van een lens onverbiddelijk vast.

De komst van de opvolger van de 'oude' EF-S 17-85mm is dan ook niet onverwacht. Verrassend is wel zijn nieuwe zoombereik van 15 tot 85mm. Dat verschil lijkt niet groot, maar aan de groothoekkant ga je met deze lens van een beeldhoek van 27,2mm kleinbeeld naar 24mm. Je ziet dus bij 15mm net zoveel als met een 24mm op een EOS 5D markII en dat is een prachtige wijde groothoek. De EF-S 15-85mm is daarom ideaal voor landschaps- en architectuurfotografie en ook voor een bruidsreportage komt deze lens goed van pas en schakel je eenvoudig tussen een overzichtelijke groepsfoto en een intieme close-up.

Niet alleen de beeldhoek is verbeterd, maar ook de constructie van de lens is duidelijk beter. De brede zoomring laat je nooit misgrijpen en heeft een prettige slag van 15 naar 85mm. Als minpuntje mag zijn smalle scherpstelring genoemd worden. Hoewel de AF 95% van de tijd aan zal staan, is handmatig scherpstellen met deze lens minder vanzelfsprekend.

Met zijn afmetingen en gewicht zit hij 'als gegoten' op een EOS 7D of EOS 60D. Een dergelijke combinatie is perfect in balans. Verder is ook het rendement van de beeldstabilisatie met een stop verbeterd ten opzichte van de EF-S 17-85mm tot drie stops. Dat betekent dat je bij 85mm (136mm kleinbeeld) met 1/20s of zelfs 1/15s nog scherp uit de hand kunt fotograferen.

Praktijk

We hebben de EF-S 17-85mm en de EF-S 15-85mm beide in de studio aan de tand gevoeld. Met onze standaard testopstelling hebben we opnamen gemaakt en we zijn met de EF-S 15-85mm natuurlijk ook het veld ingegaan.



'Lensfouten' manifesteren zich vooral bij de uiterste brandpunten en bij de grootste diafragma's. We waren dan ook heel benieuwd naar de prestaties van deze nieuwe lens bij $f=15\text{mm}$ en $f/3,5$. De EF-S 15-85mm overtrof daarbij onze stoutste verwachtingen: minder tonvervorming, scherper beeld (vooral in de hoeken) en minder chromatische aberratie dan de EF-S 17-85mm. Kijken we naar de testopnamen bij $f=85\text{mm}$ (dus helemaal ingezoomd) en $f/5,6$ dan zijn de verschillen kleiner tussen de 'oude' en nieuwe lens, maar zeker in de hoeken presteert de EF-S 15-85mm beduidend beter. Bij $f=85\text{mm}$ hebben we het diafragma een stopje geknepen naar $f/8$ en dan blijkt wederom de grote klasse van deze EF-S 15-85mm: veel detail en prachtige kleuren en contrast. De prestaties in de studio weet de EF-S 15-85mm zonder probleem voort te zetten in het veld. Veel detail bij elke brandpunt en elk diafragma, mooi contrast en natuurlijke kleuren.

Conclusie

We zijn onder de indruk van de prestaties van de nieuwe EF-S 15-85mm en ook een klein beetje verliefd. Op welke EOS-camera je deze lens ook plaatst, het is een genot om er mee te werken en je hebt de zekerheid dat de kwaliteit van je foto's niet bepaald wordt door de beperkingen van de lens, want die heeft de EF-S 15-85mm eigenlijk niet. En met een kortste scherpstelafstand van 35 cm zijn prachtige close-ups te maken. Is de prijs van circa 700 euro een drempel, bedenk dan dat je van die investering jarenlang elke dag plezier zult hebben.

Opm. 24/11/2011: Kijk bij de fotowinkels in deze EOSzine naar de actuele prijs.

LET OP

Beeldstabilisatie is een grote hulp om beweging van de camera te compenseren en zo langer scherp uit de hand te kunnen fotograferen. Bij de 15-85mm zou dit volgende de 'regeltjes' tot kunnen $1/2s$ ($f=15\text{mm}$) en $1/15s$ ($f=85\text{mm}$). Bij deze lange sluitertijden gaat ook de beweging van het onderwerp een rol spelen en moet ze volledig stil staan om een scherpe opname te kunnen maken.





PRODUCTEN & ACTIES | Canon site (NL)

Voor informatie over Canonproducten, camera's en accessoires. Tevens een overzicht van de laatste acties en cashbacks.

WWW



DRIVERS & SOFTWARE | Canon site (NL)

Voor informatie over en downloaden van de laatste versies van software en drivers.

WWW



FIRMWARE | Canon site (EN)

Voor een overzicht en het downloaden van de laatste firmwareversies van Canon EOS-camera's.

WWW



REPARATIES | Canon Service Center TechRepair (NL)

Voor handleidingen en reparaties

WWW



ONLINE | Canon Image Gateway (NL)

Voor leuke en handige diensten voor Canon fotografen en een online gallery.

WWW



PRODUCT INFO | Maak een verhaal!

Een foto spreekt boekdelen, maar een goede foto vertelt een heel verhaal. Bezoek deze site en leer om betere foto's te maken met Canon camera's.

WWW



PRODUCT TEST | The Digital Picture (EN)

Zeer heldere site met productinformatie en -tests van Canon camera's en lenzen.

WWW



JARGON | PDF

PDF met de meest gangbare afkortingen in de digitale fotografie en tevens vertaling van veelgebruikte Engelse termen.

PDF



COLOFON

EOSzine is een uitgave en productie van Artifex Graphics voor Canon EOS-fotografen en verschijnt 10x per jaar als gratis e-magazine.

Bijdragen van Pieter Dhaeze, Johan van de Watering en Canon Nederland.

Aan- of afmelden melden via www.eoszine.nl

Correspondentie: reactie@eoszine.nl of 06 - 22 33 62 21

Advertenties: advertentie@eoszine.nl

WWW.EOSZINE.NL

© 2011 Alle rechten voorbehouden.

INTERACTIE

Samen verder

Een e-magazine maken voor Canon EOS-gebruikers is zo inspirerend dat we nu al voldoende ideeën hebben om **EOSzine** de komende jaren te kunnen vullen met actuele en informatieve onderwerpen.

Maar ons denkkader is beperkt en sluit waarschijnlijk niet voor 100% aan bij de wensen van onze lezers. Daarom bij deze de vraag om mee te denken wat jij in **EOSzine** zou willen lezen. Welke onderwerpen houden je bezig? Hieronder een paar categorieën waar je ons mee zou kunnen helpen.

TECHNIEK

Voldoende kennis van je gereedschap en van fotografie is dé basis om onderscheidende foto's te kunnen maken. Alle aspecten van camera-instellingen tot belichtingsproblematieken komen natuurlijk uitgebreid aan de orde in **EOSzine**, maar misschien zien we iets over het hoofd of heb je een probleem wat ook voor andere EOS-gebruikers interessant zou kunnen zijn, laat het ons dan weten.



LOCATIES & EVENEMENTEN

Nederland is een mooi en dynamisch land, ook op het gebied van locaties en evenementen. Elk stukje Nederland heeft zo zijn bekoring en elke dag, en vooral in het weekend, is er ergens wel iets leuks te beleven en interessant om als fotograaf te bezoeken. Heb je ervaring met een bepaalde locatie of evenement en wil je dat delen met je EOS-collega's, laat het ons dan weten. We zetten het op de agenda en laten er foto's van zien.



WORKSHOPS

De praktijk is de beste leerschool. **EOSzine** lezen en met je camera in de huiskamer blijven zitten zal in de meeste gevallen niet de mooiste plaatjes opleveren. Dus trek er op uit en neem deel aan de talloze workshops die door het hele land worden gegeven. Heb je goede ervaringen met een fotoworkshop of fotoreis, dan zijn wij natuurlijk bereid dit met de overige lezers te delen.



PORTFOLIO'S

OH! WOW! DAT WIL IK OOK! Naar mooie foto's kijken werkt vaak inspirerend. Als je dus een leuke reeks foto's hebt met een rode draad of met een zeker thema, laat het ons dan weten. Zeker als je de foto's kunt onderbouwen met een korte toelichtende tekst, dan is de kans groot dat ze op enig moment in **EOSzine** worden tentoongesteld aan de andere lezers en dat is pas echt te gek.

